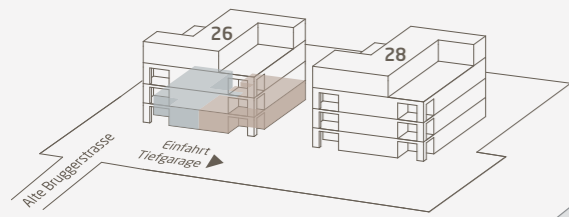


HAUS 26+28

SITUATIONSPLAN





HAUS 26

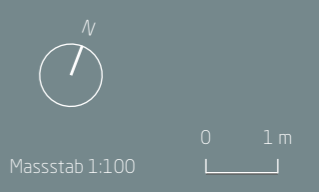
ERDGESCHOSS

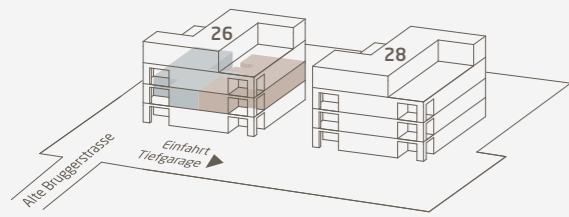
Wohnung 26-002

3.5-Zimmer	
Wohnfläche	94,3 m ²
Loggia	14,0 m ²
Gartenanteil	111,7 m ²
Keller	10,9 m ²

Wohnung 26-001

3.5-Zimmer	
Wohnfläche	96,7 m ²
Loggia	14,0 m ²
Gartenanteil	138,1 m ²
Keller	11,0 m ²





HAUS 26

1. OBERGESCHOSS

Wohnung 26-102

3,5-Zimmer	
Wohnfläche	94,6 m ²
Loggia	12,7 m ²
Keller	11,3 m ²

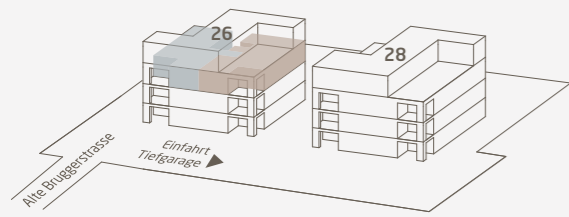
Wohnung 26-101

3,5-Zimmer	
Wohnfläche	96,9 m ²
Loggia	12,7 m ²
Keller	10,8 m ²



Massstab 1:100





HAUS 26

2. OBERGESCHOSS

Wohnung 26-202

3,5-Zimmer	
Wohnfläche	94,6 m ²
Loggia	12,7 m ²
Keller	11,3 m ²

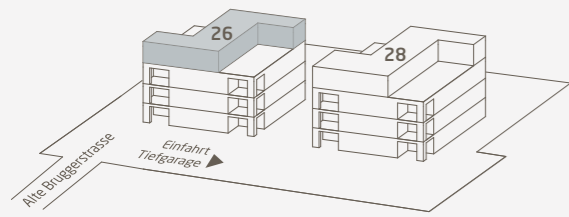
Wohnung 26-201

3,5-Zimmer	
Wohnfläche	96,9 m ²
Loggia	12,7 m ²
Keller	10,8 m ²



Masstab 1:100





HAUS 26

ATTIKAGESCHOSS

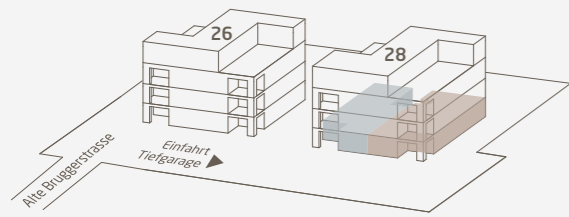
Wohnung 26-301

3.5-Zimmer	
Wohnfläche	112,9 m ²
Terrassen	81,6 m ²
Grünfläche	50,8 m ²
Keller	11,7 m ²



Massstab 1:100

0 1 m



HAUS 28

ERDGESCHOSS

Wohnung 28-002

4.5-Zimmer	
Wohnfläche	117,3 m ²
Loggia	14,0 m ²
Gartenanteil	158,7 m ²
Keller	12,3 m ²

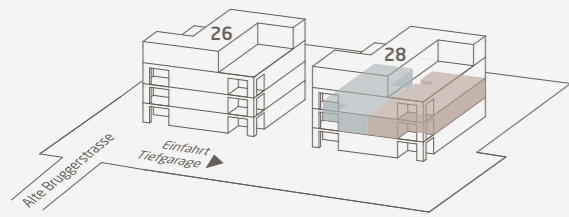
Wohnung 28-001

5.5-Zimmer	
Wohnfläche	130,3 m ²
Loggia	14,0 m ²
Gartenanteil	158,1 m ²
Keller	12,2 m ²



Massstab 1:100





HAUS 28

1. OBERGESCHOSS

Wohnung 28-102

4.5-Zimmer	
Wohnfläche	117,5 m ²
Loggia	12,7 m ²
Keller	11,9 m ²

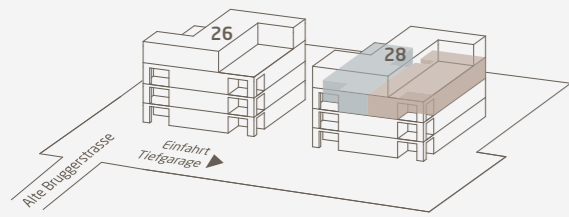
Wohnung 28-101

5.5-Zimmer	
Wohnfläche	130,5 m ²
Loggia	12,7 m ²
Keller	11,9 m ²



Massstab 1:100





HAUS 28

2. OBERGESCHOSS

Wohnung 28-202

4.5-Zimmer	
Wohnfläche	117,5 m ²
Loggia	12,7 m ²
Keller	12,1 m ²

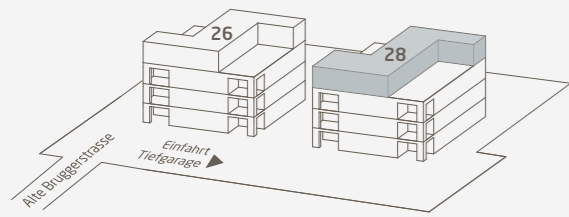
Wohnung 28-201

5.5-Zimmer	
Wohnfläche	130,5 m ²
Loggia	12,7 m ²
Keller	11,8 m ²



Massstab 1:100





HAUS 28

ATTIKAGESCHOSS

Wohnung 28-301

5.5-Zimmer	
Wohnfläche	145,3 m ²
Terrassen	95,3 m ²
Grünfläche	60,4 m ²
Keller	12,0 m ²



Massstab 1:100

0 1 m

HAUS 26+28

TIEFGARAGE

